

¡EL POLLO PEPE!



Escrito Por: Angela Giraldo
Ilustrado por: Tina Yeung
Dirigido por: Catherine Crowley

¡Practiquen con nosotros!


B & P



Cuentos/rimas para mejorar el habla después de la reparación del paladar hendido.

Catherine Crowley, Director
Teachers College, Columbia University

El pollo Pepe
pío pío pío
vio
Una abeja en un
árbol



El pollo Pepe
pío pío pío
vio
Una abuela y un
bombero

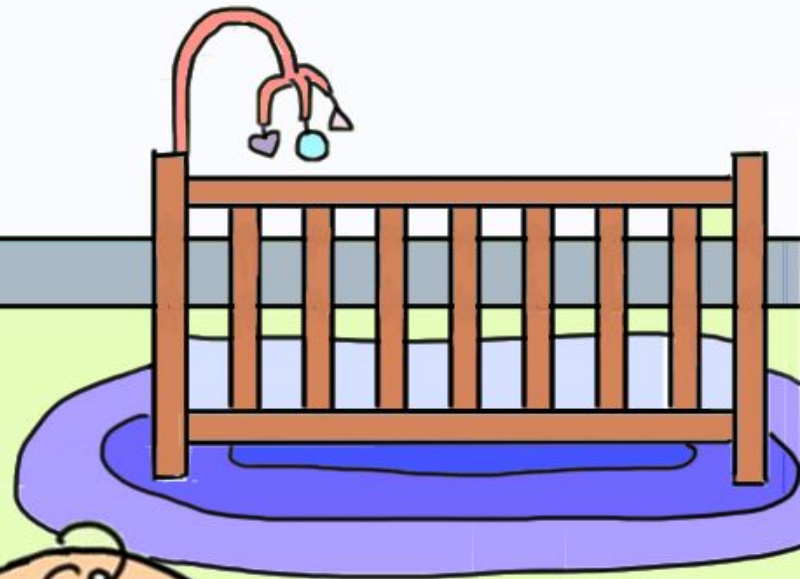


El pollo Pepe
pío pío pío
vio
Un burro y un búho



El pollo Pepe
pío pío pío
vío

Un bebe y un balón




El pollo Pepe
pío pío pío
vio

Una ballena en la
bañera




El pollo Pepe
pío pío pío
vio
Una pala y un palo



El pollo Pepe
pío pío pío
vío

Una pera y una
piña



El pollo Pepe
pío pío pío
vio

Un pepino y un perejil



El pollo Pepe
pío pío pío
vio
Un pulpo y un
perro



El pollo Pepe
pío pío pío
vio
A Pepa y a papá



¡El Pollo Pepe vio!

B

Una abeja en un árbol

Una abuela y un bombero

Un burro y un búho

Un bebe y un balón

Una ballena en la bañera



¡El Pollo Pepe vio!

P


Una pala y un palo

Una pera y una piña

Un pepino y un perejil

Un pulpo y un perro

A Pepa y a papá



Proyecto Tutorial del Habla para el Paladar Hendido

Cleft palate speech tutorial project

Directora: Catherine Crowley CCC-SLP, J.D., Ph.D.

Directora: Miriam Baigorri CCC-SLP. M.S., M.Phil.

Copyright Teachers College, Columbia University 2014

LEADERSproject.org

For information: crowley@tc.columbia.edu

Creative Commons Attribution-Non-Comercial- NoDerivs 3.0 Unported License

